














TEČAJNA LISTA ZA KARTIČNE TRANSAKCIJE BROJ 105

01.06.2026.

(tečajevi u eurima)

02.06.2026.

| Država | Valuta | Šifra | Jedinica | Kupovni tečaj za devize | Tečaj ESB | % ESB marža * |
|---|--------|-------|----------|----------------------------|------------|------------------|
|  | AUD | 036 | 1 | 1,688336 | 1,623400 | - |
|  | CAD | 124 | 1 | 1,668582 | 1,610600 | - |
|  | CZK | 203 | 1 | 25,134975 | 24,285000 | 3,50 |
|  | DKK | 208 | 1 | 7,705385 | 7,473700 | 3,11 |
|  | HUF | 348 | 1 | 368,992000 | 354,800000 | 4,00 |
|  | JPY | 392 | 1 | 192,612380 | 185,740000 | - |
|  | NOK | 578 | 1 | 11,166098 | 10,788500 | 3,51 |
|  | SEK | 752 | 1 | 11,123459 | 10,789000 | 3,11 |
|  | CHF | 756 | 1 | 0,941097 | 0,912800 | 3,11 |
|  | GBP | 826 | 1 | 0,889667 | 0,864930 | - |
|  | USD | 840 | 1 | 1,204080 | 1,164600 | - |
|  | BAM | 977 | 1 | | 1,955830 | - |
|  | PLN | 985 | 1 | 4,385388 | 4,233000 | 3,60 |

Croatia banka d.d. ovlaštena je u svakom trenutku promijeniti ovu tečajnu listu i/ili obustaviti trgovanje bilo kojom valutom s ove tečajne liste.

*ESB marža iskazuje se sukladno Uredbi EU 2021/1230, a predstavlja naknadu za preračunavanje valuta koja se dobije tako da se tečaj koji Banka primjenjuje za konverziju iz originalne valute transakcije u eure, stavi u odnos prema tečaju koji Europska središnja banka (ESB) iskazuje za tu valutu transakcije. Iznos marže ažurira se radnim danima TARGET sustava oko 16 sati i iskazuje se samo za valute s tečajne liste za kartične transakcije koje se odnose na zemlje Europskog gospodarskog područja.